

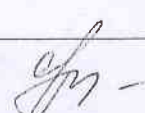




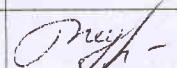
## ЛИСТ СОГЛАСОВАНИЯ

### Отчет о результатах деятельности учреждения за 2016 год

(инициатор договора, контрагент, предмет, сумма)


Директор МКУ «ЦБУ»

  
 И.В. Гресева  
подпись  
20.02.2017  
Дата

Должность руководителя, наименование организации	Инициалы, фамилия	Дата поступления (передачи) документа <*>	Замечания, предложения	Личная подпись, дата
Начальник отдела нефинансовых активов	О.П. Малова	20.02.2017	Согласовано	
Начальник отдела доходов	М.Б. Лощилова	20.02.2017	Согласовано	
Начальник расчетного отдела	Г.А. Роженцова	20.02.2017	Согласовано	
Начальник отдела по расчетам дебиторами и кредиторами	Н.Ю. Вахитова	20.02.2017	Согласовано	
Начальник отдела расчетов по денежным средствам	Т.Н. Коростелева	20.02.2017	Согласовано	
Начальник планово-экономического отдела	Е.Ю. Журавлева	20.02.2017	Согласовано	


СОГЛАСОВАНО

Начальник управления  
образования администрации  
города Березники

  
Т.А.Мухатаева  
« \_\_\_\_\_ » \_\_\_\_\_ 2017 г.

УТВЕРЖДАЮ

Председатель наблюдательного совета  
МАДОУ «Детский сад №35»

  
« 24 » марта 2017г.

## ОТЧЕТ

о результатах деятельности учреждения  
МАДОУ «Детский сад №35»  
за 2016г.

### РАЗДЕЛ 1 «Общие сведения об учреждении»

#### 1. Виды деятельности:

##### 1.1. Основные

Образовательная деятельность (оказание образовательной услуги) по реализации образовательных программ дошкольного образования, присмотр и уход за детьми

##### 1.2. Иные

платные образовательные услуги

#### 2. Перечень услуг (работ), оказываемых потребителю за плату:

Наименование услуг (работ)	Потребители данной услуги	
	Предыдущий финансовый год	Отчетный финансовый год
«Грамотейка» (обучение чтению)	16	
«Весёлая палитра» (художественно- эстетическое направление)	24	
«Театр сказки» (театрализованная деятельность)	15	
«Арабеск»		35
«Звездочки»		18

#### 3. Разрешительные документы, на основании которых учреждение осуществляет свою деятельность (с указанием даты выдачи, номеров и сроков действия)

Устав муниципального автономного дошкольного образовательного учреждения «Детский сад №35», утвержденный Комитетом по вопросам образования администрации города Березники. Приказ № \_\_\_\_\_ от 22.12.2015г. Зарегистрирован Межрайонной инспекцией Федеральной налоговой службой по Пермскому краю в едином государственном реестре 21 января 2016г.

Свидетельство о государственной регистрации серии 59 № 00038721222

Лицензия на право ведения образовательной деятельности бессрочная, серия 59 ЛО1 №0001861 от 17.06.2015 г.

#### 4. Штатные единицы сотрудников учреждения

Наименование должности	Квалификация сотрудников (образование, стаж работы, иные квалификационные группы)	Количество штатных единиц	
		На начало отчетного периода	На конец отчетного периода
Заведующий		1	1
Заместитель заведующего по ВМР	Образование: высшее, квалификация: соответствие занимаемой должности. Стаж работы в должности: 8 месяцев	1	1
Заместитель заведующего по АХР	Образование: высшее, Стаж работы в должности: 2 года	1	1
воспитатель	Образование: Высшее- 11%, Среднее специальное – 84% Среднее специальное педагогическое -84% Квалификация: Высшая категория – 11% Первая квалификационная категория – 11% Соответствие занимаемой должности – 53% Без категории – 26% Стаж работы: До 10 лет- 42% От 10 – 25 лет- 21% Свыше 25 лет- 37%	22	22
Учитель - логопед	вакансия	0,5	0,5
Инструктор по физкультуре	Образование: высшее Стаж: 12 лет	1	1
Педагог- психолог	вакансия	1	1
Музыкальный руководитель	1.Образование- среднее специальное, первая категория, стаж- 41 год 2. образование: среднее специальное, стаж работы- 1год 6 месяцев	2,75	2,75
Обслуживающий персонал		21,5	21,25
Всего по учреждению		52,5	52,25

Причины, приведшие к изменению штатных единиц учреждения (в случае изменения их количества)

Сократили 0,25 ставки уборщицы служебных помещений.

#### 3. Сведения о средней заработной плате.

Средняя заработная плата по категориям (группа) сотрудников	Сумма в руб. за	
	Предыдущий	Отчетный

	финансовый год	финансовый год
Административно – управленческий персонал	26356	28238
Педагогический персонал	23738	23600
Обслуживающий персонал	8796	12239

Раздел 2 «Результат деятельности учреждения»

№ п./п.	Наименование показателя	Ед. изм.	Значение показателя	
			Предыдущий финансовый год	Отчетный финансовый год
1	Изменение (увеличение, уменьшение) балансовой (остаточной) стоимости нефинансовых активов относительно предыдущего отчетного периода	Тыс. руб.	19 770 (-244)	968 (442)
		%	115,9 (-2,9)	2,6 (5,5)
2	Общая сумма выставленных требований в возмещение ущерба по недостачам и хищениям материальных ценностей, денежных средств, а также от порчи материальных ценностей	Тыс. руб.	-	-
3	Изменения (увеличение, уменьшение) дебиторской задолженности учреждения относительно предыдущего отчетного периода. Причины образования дебиторской задолженности, нереальной к взысканию	Тыс. руб.	- 84,5	30,6
		%	-49%	26,2%
4	Изменения (увеличение, уменьшение) кредиторской задолженности учреждения относительно предыдущего отчетного периода. Причины образования просроченной кредиторской задолженности -8,2 тыс. руб.- переплата по родительской плате за содержание детей в дошкольном учреждении	Тыс. руб.	-77,1	-206,1
		%	-16%	-52,6%
5	Суммы доходов, полученных учреждением от оказания платных услуг (выполнения работ)	Тыс. руб.	41,9	48,2
6	Общее количество потребителей, воспользовавшихся услугами (работами) учреждения (в разрезе видов услуг, с выделением услуг, платных для потребителей), всего	чел	251	248
	в том числе:			
6.1	По бесплатной для потребителей услуге (работ) №1	чел.	196	195
6.2	По бесплатной для потребителей услуге (работ) №2	чел.		
6.3	По платной для потребителей услуге (работ) №1	чел.	55	35
6.4	По платной для потребителей услуге (работ) №1	чел.		18

7. Цены (тарифы) на платные услуги (работы), оказываемые потребителям

№п./п.	Наименование услуги (работ)	Цена (тариф)	Изменение
--------	-----------------------------	--------------	-----------



		Предыдущий финансовый год, руб.	Отчетный финансовый год, руб.	цены (тарифа) в отчетном году по отношению к предыдущему финансовому году, %
1	«Грамотейка»	350		
2	«Весёлая палитра»	350		
3	«Театр сказок»	350		
4	«Арабеск»		350	
5	«Звездочки»		350	

8. Количество жалоб потребителей:

В предыдущем году 0

В отчетном финансовом году 0

Принятые меры по результатам рассмотрения жалоб \_\_\_\_\_

Справочно: остаток средств на 01.01.2016г

386 671,41

№п. /п.	Наименование показателя	Значение показателя, руб.			
		Год, предыдущий отчетному году		Отчетный год	
		плановые	кассовые	плановые	кассовые
9	Суммы поступлений (с учетом возвратов всего)	20 613 017,18	19 935 888,44	20 881 596,66	20 392 696,97
	в том числе: остаток	331 057,29		386 671,41	
9.1	Субсидии на выполнение муниципального задания	15 520 883,18	15 520 883,18	15 827 640,54	15 827 640,54
9.2	Целевые субсидии	1 149 174,04	1 607 583,13	1 284 658,10	1 149 174,04
9.3	Бюджетные инвестиции				
9.4	Поступления от оказания учреждением услуг (выполнения работ), предоставляемых на платной основе, всего	53 185,34	41 881,50	48 255,50	48 255,50
9.4.1	Услуга №1 (образовательная услуга)	53 185,34	41 881,50	48 255,50	48 255,50
9.4.2	Услуга №2	0	0		
9.4.3	Услуга №3				
9.5.	Поступления от иной приносящий доход деятельности, всего	3 558 717,33	3 223 949,722	3 334 371,11	3 252 114,911
	В том числе:				
9.5.1	Поступления от реализации ценных бумаг				
9.5.2	Безвозмездные поступления	4 241,93	2050,00	1 600,00	1 600,00
9.5.3	Иные поступления от иной, приносящей доход деятельности (родит. плата)	3 456 166,57	3 123 590,89	3 234 117,12	3 156 724,92
9.5.4	Аренда ЦСП, возмещение коммунальных услуг	98 308,83	98 308,83	98 653,99	93 789,99
10	Суммы выплат (с учетом восстановленных кассовых	20 613 017,18	19 880 274,32	20 881 596,66	19 881 123,73

	выплат) всего				
	В том числе:				
10.1	Оплата труда и начисления на выплаты по оплате труда	12 805 040,36 ✓	12 542 001,35	13 044 180,66 ✓	12 560 531,18
	В том числе:				
-	Заработная плата	9 833 723,81 ✓	9 643 769,74	9 987 143,42 ✓	9 619 966,22
-	Прочие выплаты	4 180,00 ✓	3 783,01	3 783,01 ✓	3 546,28
-	Начисления на выплаты по оплате труда	2 967 136,55 ✓	2 894 448,60	3 053 254,23 ✓	2 937 018,68
10.2.	Оплата работ, услуг, всего	7 053 663,84 ✓	6 607 616,99	6 953 969,41 ✓	6 437 595,96
	В том числе:				
-	Услуги связи	43 082,09 ✓	43 082,09	46 396,23 ✓	46 396,23
-	Транспортные услуги				
-	Коммунальные услуги	1 596 831,98 ✓	1 592 113,59	1 626 128,03 ✓	1 626 128,03
-	Арендная плата за пользование имуществом	0,00	0,00	0,00	0,00
-	Работы, услуги по содержанию имущества	209 558,46 ✓	209 558,46	439 431,36 ✓	326 624,93
-	Прочие работы, услуги	5 204 191,31 ✓	4 762 862,85	4 842 013,79 ✓	4 438 446,77
10.3.	Приобретение основных средств	255 375,00 ✓	239 800,00	302 720,00 ✓	302 270,00
10.4.	Приобретение нематериальных активов				
10.5.	Приобретение материальных запасов	200 160,90 ✓	192 078,9	223 585,80 ✓	223 585,80
10.6	Прочие расходы	298 777,08 ✓	298 777,08	357 140,79 ✓	357 140,79
11.	Показатели кассового исполнения бюджетной сметы учреждения				
12.	Показатели доведенных учреждению лимитов бюджетных обязательств				
13.	Прибыль (убыток)	0,00	0,00	0,00	0,00
14.	Доходы учреждения от участия в уставном фонде других юридических лиц (в разрезе юридических лиц)				

## 15. Количественные показатели и показатели качества муниципальных услуг (работ)

### 15.1. Выполнение показателей по объему муниципальных услуг (работ)

№п./п.	Наименование услуг (работ)	Единица измерения	Фактический объем услуг за предыдущий год	Плановый объем услуг на отчетный период	Фактический объем услуг за отчетный период.
1	2	3	4	5	6
1	Реализация основных общеобразовательных программ дошкольного образования	Число обучающихся, человек	196	196	195

15.2. Выполнение показателей по качеству муниципальных услуг (работ)

№п./п.	Наименование услуг (работ)	Единица измерения	Фактическое значение показателя за предыдущий год	Значение показателя, утвержденное в муниципальном задании на отчетный период	Фактическое значение показателя за отчетный период.
1	2	3	4	5	6
1	Количество фактов несвоевременной оплаты обязательных платежей, нарушений финансовой дисциплины	шт.	0	0	0
2	Наличие функционирующих органов управления в соответствии с Уставом		наличие	наличие	наличие
3	Количество обоснованных (объективных) жалоб потребителей на деятельность ДОУ	шт.	0	0	0
4	Количество проголосовавших на портале «Оценка качества предоставления муниципальных услуг на территории Пермского края»	%	7,4	30	15
5	Работающий в соответствии с законодательством сайт учреждения.		наличие	наличие	наличие
6	Укомплектованность ДОУ педагогическими кадрами (с нагрузкой на 1 педагога не более 1,5 ставки)	%	48	100	98
7	Доля педагогов с 1 и высшей категориями от общего числа педагогов	%	15	23	22
8	Доля воспитанников – участников конкурсов, соревнований городского уровня и выше	%	21	15	27
9.	Количество фактов травматизма по вине	шт.	0	0	0

	<b>ДОУ</b>				
10	Проведение массовых мероприятий здоровьесберегающей направленности, организованных ДОУ	Кол-во	1	1	2

16. Информация об осуществлении деятельности автономного учреждения, связанного с выполнением работ или оказанием услуг в соответствии с обязательствами перед страховщиком по обязательному страхованию – нет

17. Объем финансового обеспечения деятельности автономного учреждения, связанной с выполнением работ или оказанием услуг, в соответствии с обязательствами перед страховщиком по обязательному социальному страхованию.

18. Члены наблюдательного совета автономного учреждения:

Чибисова А.В. – заместитель председателя комитета по вопросам образования

Вахмянина Е.В.- главный специалист отдела распоряжений и учета муниципального имущества управления имущественных и земельных отношений администрации города Березники

Курбатова О.Н.- помощник депутата Законодательного собрания, председатель Наблюдательного совета

Лимонова С.О – родитель

Логдачева Е.Г – воспитатель, председатель профсоюзной организации

Щелгачева И.В.- воспитатель высшей квалификационной категории



И.о.заведующего

В.В.Свойкина